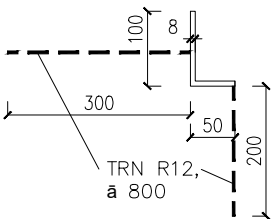
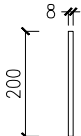
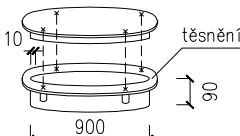
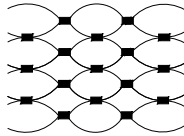
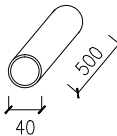
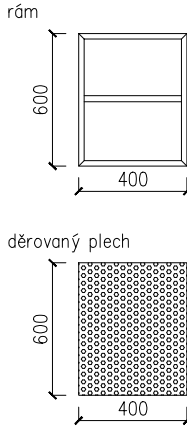


AMFITEÁTR - AREÁL BÝVALÉHO PIVOVARU, BRNO ŘEČKOVICE

11 / 2020

ČÍSLO	SCHÉMA	CHARAKTERISTIKA VÝROBKU	BARVNOST ÚPRAVA	LOKACE ks x bm	CELKEM
Z 22		LEM NA ROZHRANÍ ZPEVNĚNÝCH PLOCH - ocelový plech L profil 100x50x8, - s trnem do země -R12 délky 200 mm, a 800 - s boční opěrou - R12 délky 300 mm, a 800 Doměření a přesná specifikace dle skutečného stavu (během stavby) !!!	-	SO 03 ZPEVNĚNÉ PLOCHY	198 bm
Z 23		LEM PARKETU - ocelový plech tl. 8 mm, žárově pozinkovaný, výška 100 mm Doměření a přesná specifikace dle skutečného stavu (během stavby) !!!	pozinkování	SO 03 ZPEVNĚNÉ PLOCHY	14 bm
Z 24		NASTAVENÝ LEM MÁJOJÁMY S POKLOPEM - navaření stávající trubky májojámy DN 500 - ocelový kruhový plech DN 500, tl 10 mm, výška 90 mm - poklop na přišroubování, plech drážkovaný tl.10mm, žárově pozink (pryžové těsnění, zapuštěné šrouby s vnitřním šestihranem a krytkou) Doměření a přesná specifikace dle skutečného stavu (během stavby) !!!	pozinkování	SO 03 ZPEVNĚNÉ PLOCHY	1 ks
Z 25		VÝPLŇ ZÁBRADLÍ - Lankové nerezové síť se spojkami - Uzpůsobeno pro výplň zábradlí - Systémové řešení (napínací lana, kotvení oka, apod.) dle dodavatele - VÝŠKA 750 mm (PŘEDLOŽIT VZOREK S DÍLENSKOU DOKUMENTACÍ K ODSOUHLASENÍ)	černá barva	SO 02_A TERASY 0,75x260,76	200 m2
Z 26		PROPUSTKY - Ocelové trubky průměru 40 mm skrze opěrné zdi, po vzdálenosti 1,5 m. - Přímo napojeny na horní drenážní systém a budou skrze zdi ústít do záhonů (nutný přesah od líce zdi cca 50 mm). - Délka 500 mm - Výška propustků 80 mm nad upravený terén Doměření a přesná specifikace dle skutečného stavu (během stavby) !!!	ocel -nátěry: 1x antikoroziční 2x kovářská čerň do ext.	SO 02_A TERASY 152 ks 0,5m	80 bm
Z 27		PRŮVĚTRNÍK - Rám z L profilů 40x40x5 mm - uprostřed výztuha z ploché oceli 40x4 mm, délka 400 mm - součástí děrovaný plech ocelový, děrování kruhové přesazené, otvor 6 mm, rozteč 9 mm, tl. 2 mm, výška 400x600 mm, včetně kotvení Doměření a přesná specifikace dle skutečného stavu (během stavby) !!!	ocel -nátěry: 1x reaktivní 2x kovářská čerň do ext.	SO 02_A TERASY	1 ks

Před výrobou je nutné příslušné otvory přeměřit dle skutečného stavu na stavbě !!!